

Radość świętowania – Boże Narodzenie



Bajka "Komu potrzebne jest Boże Narodzenie?"

Ciemnej nocy, gdy z chmury sypał gęsty śnieg, na gałęziach choinki siedziały zmarznięte wróble. Tymczasem z nieba na ziemię wędrował Aniołek...

W jednej ręce niósł złoty dzwoneczek, a w drugiej małą latarenkę.

– Hop, hop – przeskakiwał Aniołek ze śniegowego płatek na płatek i podzwaniał dzwonkiem, aż doszedł do ziemi i usiadł na płocie. A koło płotu przechadzał się szarobury Kocur.

– Co tu robisz? I czemu tak głośno dzwonisz? – spytał.

– Nie wiesz? Przypominam wszystkim, że niedługo Boże Narodzenie

– odpowiedział Aniołek. I zawołał anielskim głosikiem:

– Święta, nadchodzą święta!

– A po co komu te święta? – mruknął Kot. – Komu są potrzebne?

– Jak to? – zadziwił się Aniołek. – Wszyscy o nich pamiętają, bo wszystkim są potrzebne! – i znów zadzwonił złotym dzwonkiem.

– Wszystkim? To znaczy komu? – dopytywał się Kocur.

Aniołek, słuchając Kota, śmiał się tak, że aż spadł z płotu. Otrzepując skrzydła, mówił:

– Święta potrzebne są choinkom, żeby mogły przystroić się w kolorowe ozdoby, potrzebne są też gwiazdom, żeby mogły urosnąć na czubkach choinek.

– Mrau... i jeszcze komu?

– Mamie – mówił Aniołek do kociego ucha. – By założyła piękną sukienkę, i tacie, który pokaże, jaki jest silny, gdy przyniesie największą choinkę.

– I komu jeszcze? – pytał Kot.

– I dzieciom, by pod choinką znalazły kolorowe prezenty.

– I jeszcze komu? – pomrukiwał Kot. – Powiedz, po co są te święta?

– Po to – szepnął Aniołek – by wszyscy mogli spróbować, jak smakuje biały opłatek.

– A czy święta potrzebne są kotom?

– Ach, kotom... – westchnął Aniołek. – Potrzebne są, by mogły dzieciom na dobranoc mruścić kolędy.

Śnieg przestał sypać, mrugały gwiazdki, Aniołek śpiewał kolędę, a Kot pomrukiwał:

– Już wiem, komu potrzebne jest Boże Narodzenie. Wszystkim, nawet kotom.

– Ćwir, ćwir – dziwiły się wróbelki. – Jeśli wszystkim, to i nam, ćwir, ćwir.

Tradycje świąteczne w Polsce

Pierwsza gwiazdka, pięknie przystrojona choinka i opłatek to jedne z najważniejszych symboli Bożego Narodzenia. Warto poznać znaczenie tych znaków i związane z nimi tradycje.

Pierwsza Gwiazdka

Jest symbolem Gwiazdy Betlejemskiej, której pojawienie się towarzyszyło narodzinom Jezusa. Dzięki niej pasterze, Trzej Królowie mogli dotrzeć do miejsca narodzin Zbawiciela. Dziś oczekujemy pierwszej gwiazdy, jaka pojawi się na wigilijnym niebie. Dopiero, gdy ona zabłyśnie możemy, według tradycji, siąść do stołu i podzielić się opłatkiem.

Opłatek

Jego nazwa wzięła się z łacińskiego słowa oblatum i znaczy tyle co dar ofiarny. Jest to nic innego, jak cienki kawałek wypieczonej mąki pszennej i wody. Na nim widnieją obrazy związane z Bożym Narodzeniem. Dzielenie się chlebem ma korzenie w pogańskich tradycjach. Z czasem przeszło ono na stałe do zwyczajów chrześcijańskich, a dziś dzielimy się opłatkiem przed wieczerzą wigilijną, składamy sobie życzenia. Życzenia, jakie składamy sobie podczas dzielenia się opłatkiem powinny być szczere, wybaczymy sobie wtedy wszystkie winy, aby zasiąść do kolacji pogodzeni i z czystymi sercami.

Sianko wigilijne

Kładziemy je pod białym obrusem na stole, przy którym będziemy spożywać wigilijną kolację. Symbolizuje oczywiście miejsce, w jakim przyszedł na świat Jezus – szopkę i siano, na którym leżał po urodzeniu.

Choinka

Ubierana zazwyczaj w dzień wigilijny lub 23 grudnia. Kiedyś były to przystrojone snopy siana bądź gałęzie. Z czasem zwyczaj przynoszenia do [domu](#) i ubierania w różne ozdoby sosnowego drzewka, przeniósł się z Niemiec do innych chrześcijańskich krajów. Ozdoby choinkowe powinny być związane z symboliką Bożego Narodzenia, a na jej szczycie wiesz się bombkę w kształcie gwiazdy betlejemskiej. Kiedyś wieszano jabłka, które prawdopodobnie symbolizowały biblijną przypowieść o Adamie i Ewie, dziś jabłka zastępujemy szklanymi bombkami. Zielone drzewko to symbol życia i narodzin Zbawiciela. Lampki choinkowe powinniśmy zapalić po raz pierwszy dopiero po pojawieniu się pierwszej gwiazdki.

Kolędy

Zacynamy je śpiewać przy wigilijnym stole. Są to pieśni, które opowiadają o Narodzeniu Pana. Ich nazwa pochodzi z łaciny – calendae, co oznaczało pierwszy dzień miesiąca. Pierwsze „kolędy” były śpiewane przez Rzymian w ramach uroczystego uczczenia pierwszego stycznia, potem zwyczaj śpiewania pieśni przejęli chrześcijanie, aby czcić narodziny Jezusa. Najstarsza polska kolęda to „Zdrów bądź królu anielski” i pochodzi z ok. 1420 roku.

Prezenty

Najprzyjemniejszy, dla wielu, zwyczaj bożonarodzeniowy. Dziś to one głównie kojarzą się

Bożym Narodzeniem. Pierwotnie ten zwyczaj był związany wyłącznie z osobą św. Mikołaja, dziś, za Lutrem przyjmujemy, iż są to podarki od małego Jezusa.

Stajenka

W niej narodził się Jezus. Jest także symbolem nas samych. Jesteśmy jak stajenka, w której nie zawsze jest czysto, w której dobro przeplata się ze złem. Jednak to właśnie do stajenki, a więc i do nas, zwykłych ludzi, przychodzi Jezus, rozświecła nasze życia i daje nam nadzieję, miłość i wiarę. Bóg rodzi się w nas!

Pasterka

Tradycyjna msza odprawiana w nocy z 24 na 25 grudnia. Symbolizuje czuwanie pasterzy przy żłobie Jezusa. Uczestniczymy w niej razem z najbliższymi. Jest najważniejszym momentem w czasie Świąt Bożego Narodzenia.

Zapraszamy do obejrzenia i wysłuchania

- EduKredka - TRADYCJE ŚWIĄTECZNE/Bajka edukacyjna
- <https://www.youtube.com/watch?v=NDxbEH8MMFs>
- Choinka Piękna Jak Las - Piosenki Świąteczne | HeyKids
- <https://www.youtube.com/watch?v=HDUIPBjfat8>
- Najpiękniejsze Kolędy Polskie z tekstem - Dzisiaj w Betlejem, zestaw kolęd
- <https://www.youtube.com/watch?v=4MZqDeAyKSg>
- Cicha Noc: Opowieść o Bożym Narodzeniu - bajka dla dzieci po polsku
- <https://www.youtube.com/watch?v=OnE1sJd0ZM>
- Pierwsze Świąta Bożego Narodzenia
- <https://www.youtube.com/watch?v=LxF9T3-l2Gs>

Jerzy Ficowski

W noc grudniową

W noc grudniową księżyc świeci,
Biały śnieg się skrzy,
Cicho wszędzie, śpią już dzieci,
Cudne mają sny.
Spiesz się, spiesz się Mikołaju!
Zejdź z wysokich wzgórz,
Grzeczne dzieci cię czekają.
Kiedy przyjdiesz już.

Lucyna Krzemieniecka

Wieczór wigilijny

To właśnie tego wieczoru,
gdy mróz lśni, jak gwiazda na dworze,
przy stołach są miejsca dla obcych,
bo nikt być samotny nie może.

To właśnie tego wieczoru,
gdy wiatr zimny śniegiem dmucha,
w serca złamane i smutne
po cichu wstępuje otucha.

To właśnie tego wieczoru
zło ze wstydu umiera,
widząc, jak silna i piękna
jest Miłość, gdy pięści rozwiera.

To właśnie tego wieczoru,
od bardzo wielu wieków,
pod dachem tkliwej kolędy
Bóg rodzi się w człowieku.

Tadeusz Kubiak

Wieczór wigilijny

Biały obrus lśni na stole,
pod obrusem siano.

Płoną świece na choince
co tu przyszła na noc.

Na talerzu kluski z makiem,
karp jak księżyc srebrny.

Zasiadają wokół stołu
dziadek z babcią, krewni.

Już się z sobą podzielili
opłatkiem rodzice.

Już złożyli wszyscy wszystkim
moc serdecznych życzeń.


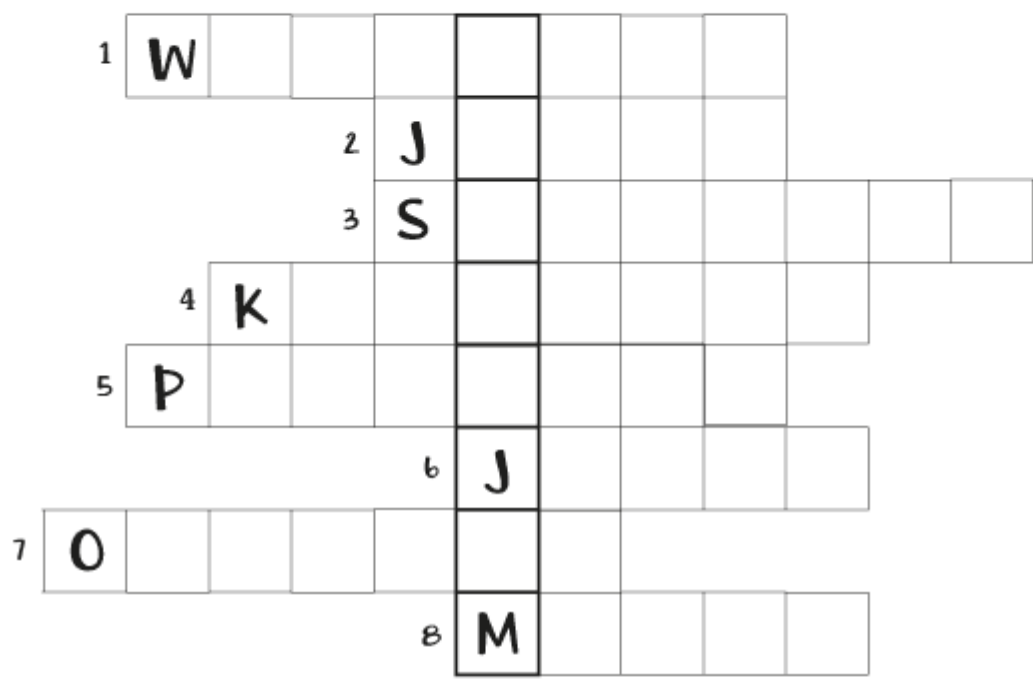
1. Mitten 2. Present 3. Bell 4. Star
 5. (across) Snowflake 5. (down) Santa
 6. Fireplace 7. Cookie 8. Snowman
 9. Tree 10. Hat 11. Ball 12. Candle

1. Mitten 2. Present 3. Bell 4. Star
 5. (across) Snowflake 5. (down) Santa
 6. Fireplace 7. Cookie 8. Snowman
 9. Tree 10. Hat 11. Ball 12. Candle

pudding decorations present cake
 candle bells angel snowflake stocking
 tree mistletoe reindeer
 wreath holly
 candy cane gingerbread Father Christmas

Christmas

www.ActivityVillage.co.uk - Keeping Kids Busy



Świąteczna wykreślanka



Znajdź w wykreślance słowa, które znajdują się na liście i przekreśl je linią.



Ś	M	S	Y	L	W	E	S	T	E	R	T	U	Z	A	P	i
W	i	G	i	L	i	A	O	C	A	T	O	E	H	A	O	W
i	R	W	G	Y	B	L	A	H	E	K	I	N	N	N	S	i
Ę	Ó	Z	E	K	R	Ó	L	O	W	i	E	i	D	A	T	E
T	Ż	K	P	R	R	E	M	i	K	O	Ł	A	J	O	A	C
A	B	K	P	R	E	Z	E	N	T	Y	S	Z	Z	P	N	Z
M	A	G	i	A	N	O	N	K	K	S	B	T	E	Ł	O	E
A	W	W	S	D	i	W	P	A	S	T	E	R	K	A	W	R
E	A	i	T	W	F	i	O	R	A	A	T	S	K	T	i	Z
R	Ć	A	O	E	E	E	S	Y	N	J	L	T	i	E	E	A
P	U	Z	P	N	R	D	U	C	i	E	E	N	G	K	N	A
R	O	D	Z	i	N	A	W	i	E	N	J	Ó	R	O	i	O
P	W	K	D	N	A	i	P	D	S	K	E	Ś	A	Ś	E	Ś
K	L	A	C	Z	W	A	S	P	O	A	M	A	N	i	E	Ć
D	Z	i	E	C	i	A	T	K	O	N	D	Ś	D	Ś	Ń	Ś

ŚWIĘTA MAGIA CHOINKA GWIAZDKA PREZENTY WIGILIA PASTERKA
MIKOŁAJ SYLWESTER SANIE RENIFER POSTANOWIENIE RODZINA
STAJENKA BETLEJEM KRÓLOWIE DZIECIĄTKO OPŁATEK WIECZERZA



Świąteczna Wykreślanka

Zadanie dla dzieci - Znajdź słówka związane z gwiazdką, choinką i świętami.



MAK	KOLEDY	WIGILA	MIKOŁAJ	BABKA	BARSZCZ
KARP	JEMIOŁA	STROIK	PREZENT	ŻŁOBEK	GWIAZDKA
KUTIA	RENIFER	PACZKA	CHOINKA	OPŁATEK	


Hasło: _____


Zadanie: Znajdź i wykreśl świąteczne słówka podane wyżej. Literki, które zostaną na planszy utworzą 2-wyrazowe hasło.

Narzędzia: Drukarka, kredki, farby lub mazaki do kolorowania.




więcej kolorowanek na Kolorki.net






1- Brązowy 2- Czerwony 3- Zielony 4- Żółty





Pomysł na kartkę świąteczną



Szybkie pierniczki + choinki z pierniczków + lukier budyniowy (bez białek)

Pierniczki z tego przepisu są na prawdę szybkie, i to potrójnie: ciasto szybko się robi, jest elastyczne i przyjemne w obróbce (nada się świetnie dla dzieci), po drugie - nie trzeba czekać, aż zmiękną bo są gotowe od razu do jedzenia, a po trzecie - znikają w zaskakująco szybkim tempie :)



SKŁADNIKI: (na ok 40-50 pierników)

2 duże jajka

130 g cukru pudru

100 g masła

100 g łagodnego miodu np. akacjowego (u mnie z oferty Deluxe ze sklepu Lidl)

300 g mąki pszennej (+ do podsypywania)

100 g mąki żytniej pełnoziarnistej

1 łyżka przyprawy do piernika

1 łyżka kakao

1 łyżeczka sody oczyszczonej

1. Masło rozpuścić i wystudzić.

2. Jajka roztrzepać z cukrem pudrem, masłem i miodem. Pozostałe sypkie składniki wymieszać ze sobą, dodawać stopniowo ciągle mieszając (trzepaczką ręczną lub mikserem). Gdy ciasto będzie już za gęste żeby je mieszać, należy wyrobić je ręką. Gdyby było za rzadkie, można dosypać troszkę więcej mąki (to zależy m.in. od gęstości miodu), ale nie za dużo, żeby nie wyszło twarde.

3. Ciasto rozwałkować na grubość ok 5 mm, podsypując je odrobiną mąki. Wycinać

kształty pierniczek, układać je na papierze do pieczenia i piec ok 8-10 minut w 180°C. Po upieczeniu wystudzić na kratce. Dowolnie udekorować.



CHOINKI Z PIERNICZKÓW:

Na jedną choinkę potrzebujemy:

10 gwiazdek z piernika, po 2 tej samej wielkości

lukier*

posypka (najładniej wygląda drobniutka)

*polecam lukier budyniowy, ale może być każdy inny

Wykonanie choinek:

Każdego pierniczka przekłuwamy na środku patyczkiem do szaszłyków. Dwa największe pierniczki lukrujemy po brzegach, jeden z nich moczymy w wysypanych na spodeczek perełkach cukrowych.

Pierniczek z perełkami nadziać na patyczek, na środek nalać trochę lukru, nadziać na patyczek drugi polukrowany pierniczek bez perełek, docisnąć lekko do poprzedniego. Znow na środek nałożyć trochę lukru, aby przykleiła się kolejna warstwa. Analogicznie postąpić z kolejnymi parami pierniczek. Na czubek można ułamać rożek z innego pierniczka lub ostatnią gwiazdkę zamiast nadziewać poziomo - postawić w pionie. Jeśli choinka ma być przeznaczona do ozdoby - obciąć wystający patyczek. Jeśli ma być do zjedzenia - patyczek ostrożnie wyjąć zanim lukier całkiem zastygnie.

Lukier budyniowy:

3 łyżki mleka

1 płaska łyżeczka mąki ziemniaczanej

2 łyżki oleju

ok. 1/2 szkl cukru pudru

opcjonalnie kilka kropel cytryny lub olejku cytrynowego

W malutkim rondelku rozmieszać dokładnie zimne mleko z mąką ziemniaczaną, dodać olej i wstawić na gaz. Ciągłe mieszając zagotować - zrobi się z tego gęsty budyń, taki kluch ale tak ma być :) Zdjąć rondelk z gazu, dodać cukier puder do gęstości (ok 1/2 szkl lub więcej, w razie czego można rozrzedzić wodą) oraz ewentualnie sok z cytryny. Wystudzić, przełożyć do szprycy i dekorować :)

Ten lukier jest plastyczny, miękki i długo można nim dekorować, bez obaw że zaschnie.



Smacznego 😊



Wesołych Świąt
oraz
Szczęśliwego Nowego
Roku